



**PENETAPAN KINERJA TAHUN 2014  
DINAS PERINDUSTRIAN DAN PERDAGANGAN PROVINSI JAWA TIMUR**

Dalam rangka mewujudkan manajemen pemerintahan yang efektif, transparan, dan akuntabel serta berorientasi pada hasil, kami yang bertanda tangan di bawah ini:

Nama : **Dr. Ir. BUDI SETIAWAN, M.MT**  
Jabatan : Kepala Dinas Perindustrian dan Perdagangan Provinsi Jawa Timur

Selanjutnya disebut pihak pertama

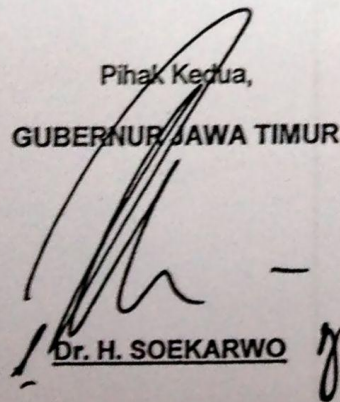
Nama : **Dr. H. SOEKARWO**  
Jabatan : Gubernur Jawa Timur

Selaku atasan langsung pihak pertama, selanjutnya disebut pihak kedua

Pihak pertama pada tahun 2014 ini berjanji akan mewujudkan target kinerja tahunan sesuai lampiran perjanjian ini dalam rangka mencapai target kinerja jangka menengah seperti yang telah ditetapkan dalam dokumen perencanaan. Keberhasilan dan kegagalan pencapaian target kinerja tersebut menjadi tanggung jawab pihak pertama.

Pihak kedua akan memberikan supervisi yang diperlukan serta akan melakukan evaluasi akuntabilitas kinerja terhadap capaian kinerja dari perjanjian ini dan mengambil tindakan yang diperlukan dalam rangka pemberian penghargaan dan sanksi.


Pihak Kedua,  
GUBERNUR JAWA TIMUR



**Dr. H. SOEKARWO**

Surabaya, Januari 2014

Pihak Pertama,  
KEPALA DINAS  
PERINDUSTRIAN DAN PERDAGANGAN  
PROVINSI JAWA TIMUR



**Dr. Ir. BUDI SETIAWAN, M.MT**  
Pembina Utama Muda  
NIP. 19580720 198903 1 005



**PENETAPAN KINERJA TAHUN 2014  
DINAS PERINDUSTRIAN DAN PERDAGANGAN PROVINSI JAWA TIMUR**

Dalam rangka mewujudkan manajemen pemerintahan yang efektif, transparan, dan akuntabel serta berorientasi pada hasil, kami yang bertanda tangan di bawah ini:

Nama : **Dr. Ir. BUDI SETIAWAN, M.MT**  
Jabatan : Kepala Dinas Perindustrian dan Perdagangan Provinsi Jawa Timur

Selanjutnya disebut pihak pertama

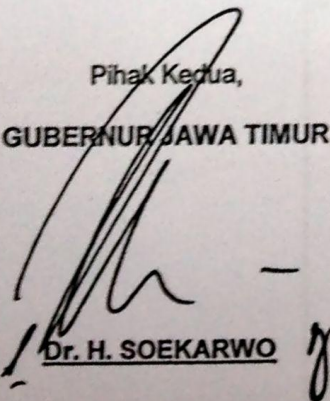
Nama : **Dr. H. SOEKARWO**  
Jabatan : Gubernur Jawa Timur

Selaku atasan langsung pihak pertama, selanjutnya disebut pihak kedua

Pihak pertama pada tahun 2014 ini berjanji akan mewujudkan target kinerja tahunan sesuai lampiran perjanjian ini dalam rangka mencapai target kinerja jangka menengah seperti yang telah ditetapkan dalam dokumen perencanaan. Keberhasilan dan kegagalan pencapaian target kinerja tersebut menjadi tanggung jawab pihak pertama.

Pihak kedua akan memberikan supervisi yang diperlukan serta akan melakukan evaluasi akuntabilitas kinerja terhadap capaian kinerja dari perjanjian ini dan mengambil tindakan yang diperlukan dalam rangka pemberian penghargaan dan sanksi.


Pihak Kedua,  
GUBERNUR JAWA TIMUR



**Dr. H. SOEKARWO**

Surabaya, Januari 2014

Pihak Pertama,  
KEPALA DINAS  
PERINDUSTRIAN DAN PERDAGANGAN  
PROVINSI JAWA TIMUR



**Dr. Ir. BUDI SETIAWAN, M.MT**  
Pembina Utama Muda  
NIP. 19580720 198903 1 005



**PENETAPAN KINERJA TAHUN 2014  
DINAS PERINDUSTRIAN DAN PERDAGANGAN PROVINSI JAWA TIMUR**

Dalam rangka mewujudkan manajemen pemerintahan yang efektif, transparan, dan akuntabel serta berorientasi pada hasil, kami yang bertanda tangan di bawah ini:

Nama : **Dr. Ir. BUDI SETIAWAN, M.MT**  
Jabatan : Kepala Dinas Perindustrian dan Perdagangan Provinsi Jawa Timur

Selanjutnya disebut pihak pertama

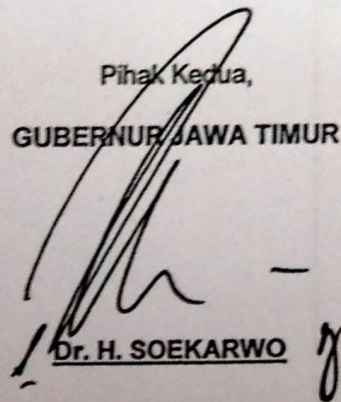
Nama : **Dr. H. SOEKARWO**  
Jabatan : Gubernur Jawa Timur

Selaku atasan langsung pihak pertama, selanjutnya disebut pihak kedua

Pihak pertama pada tahun 2014 ini berjanji akan mewujudkan target kinerja tahunan sesuai lampiran perjanjian ini dalam rangka mencapai target kinerja jangka menengah seperti yang telah ditetapkan dalam dokumen perencanaan. Keberhasilan dan kegagalan pencapaian target kinerja tersebut menjadi tanggung jawab pihak pertama.

Pihak kedua akan memberikan supervisi yang diperlukan serta akan melakukan evaluasi akuntabilitas kinerja terhadap capaian kinerja dari perjanjian ini dan mengambil tindakan yang diperlukan dalam rangka pemberian penghargaan dan sanksi.


Pihak Kedua,  
GUBERNUR JAWA TIMUR



**Dr. H. SOEKARWO**

Surabaya, Januari 2014

Pihak Pertama,  
KEPALA DINAS  
PERINDUSTRIAN DAN PERDAGANGAN  
PROVINSI JAWA TIMUR



**Dr. Ir. BUDI SETIAWAN, M.MT**  
Pembina Utama Muda  
NIP. 19580720 198903 1 005

**REVIEW PENETAPAN KINERJA TAHUN 2014**  
**DINAS PERINDUSTRIAN DAN PERDAGANGAN PROVINSI JAWA TIMUR**

SASARAN STRATEGIS	INDIKATOR KINERJA UTAMA	TARGET	PROGRAM / KEGIATAN	ANGGARAN (Rp.)
(1)	(2)	(3)	(4)	(5)
<b>PERINDUSTRIAN</b>				
1 Meningkatnya perkembangan Industri Kecil dan Menengah, nilai tambah industri berbasis sumber daya alam, kapasitas teknologi industri dan kualitas sumber daya manusia	1 Persentase Pertumbuhan sektor Industri Pengolahan	7.00 %	<b>A Program Pengembangan Industri Kecil dan Menengah</b>	<b>37,200,125,250</b>
	2 Persentase Kontribusi Sektor Industri Pengolahan terhadap PDRB ADHB Jatim	27.00 %	1 Pemetaan industri hasil tembakau	328,000,000
	3 Persentase Kontribusi Nilai Ekspor Produk Industri Pengolahan Terhadap Total Ekspor Non Migas Jawa Timur	83.00 %	2 Pendataan mesin/ peralatan mesin produksi hasil tembakau (registrasi mesin/peralatan mesin) dan memberikan tanda khusus	860,000,000
	4 Jumlah SDM IKM ( Industri Kecil menengah ) terlatih	6,250 IKM	3 Pengembangan Industri Logam dan Mesin	1,884,865,000
			4 Pengembangan Industri Tekstil dan Produk Tekstil	1,615,876,000
			5 Pengembangan Industri Aneka	5,210,364,250
			6 Pengembangan Industri Maritim	1,840,000,000
			7 Sinkronisasi Program/Kegiatan Bidang Industri dan Perdagangan	3,345,745,000
			8 Peningkatan Kerjasama Lintas Sektor dan Lintas Wilayah untuk Pengembangan Industri dan Perdagangan	1,854,444,000

SASARAN STRATEGIS	INDIKATOR KINERJA UTAMA	TARGET	PROGRAM / KEGIATAN	ANGGARAN (Rp.)
(1)	(2)	(3)	(4)	(5)
			9 Monitoring dan Evaluasi Program/Kegiatan Bidang Industri dan Perdagangan	1,518,890,000
			10 Anty Poverty Program (APP) Bidang Industri dan Perdagangan	300,000,000
			11 Pendataan Bidang Industri dan Perdagangan	3,529,941,000
			12 Pengembangan Industri Alat Angkut Darat dan Jasa Keteknikan	1,650,000,000
			13 Pembinaan kemampuan dan keterampilan kerja masyarakat pada sektor industri pengolahan di lingkungan industri hasil tembakau	11,312,000,000
			14 Pengembangan Industri Elektronika dan Telematika	1,950,000,000
			<b>B Program Peningkatan Kapasitas Teknologi Industri</b>	<b>32,667,885,000</b>
			1 Peningkatan Daya Saing Upt Aneka Industri dan Kerajinan	710,580,000
			2 Peningkatan Daya Saing Upti Kayu dan Produk Kayu Pasuruan	1,404,565,000
			3 Peningkatan Daya Saing UPTI Kulit dan Produk Kulit Magetan	1,771,675,000

SASARAN STRATEGIS	INDIKATOR KINERJA UTAMA	TARGET	PROGRAM / KEGIATAN	ANGGARAN (Rp.)
(1)	(2)	(3)	(4)	(5)
			4 Peningkatan Daya Saing UPTI Logam dan Perakayasaan	3,660,000,000
			5 Peningkatan Daya Saing UPTI Makanan, Minuman, dan Kemasan Surabaya	3,791,595,000
			6 Peningkatan Kemampuan Teknologi Industri Logam dan Mesin	647,210,000
			7 Peningkatan pelayanan teknis industri kayu dan produk kayu	1,048,260,000
			8 Pembinaan dan pengembangan industri kayu dan produk kayu	1,677,175,000
			9 Peningkatan pelayanan teknis industri kulit dan produk kulit	774,330,000
			10 Pembinaan dan pengembangan industri kulit dan produk kulit	920,670,000
			11 Peningkatan pelayanan teknis aneka industri dan kerajinan	1,232,310,000
			12 Pembinaan dan pengembangan aneka industri dan kerajinan	1,707,110,000
			13 Peningkatan pelayanan teknis industri makanan, minuman, dan kemasan	3,881,395,000
			14 Pembinaan dan pengembangan industri makanan, minuman, dan kemasan	577,010,000

SASARAN STRATEGIS	INDIKATOR KINERJA UTAMA	TARGET	PROGRAM / KEGIATAN	ANGGARAN (Rp.)
(1)	(2)	(3)	(4)	(5)
			15 Peningkatan pelayanan teknis industri logam dan perekayasaan	1,000,000,000
			16 Pembinaan dan pengembangan industri logam dan perekayasaan	1,020,000,000
			17 Revitalisasi Unit Pelaksana Teknis	6,844,000,000
			<b>C Program Peningkatan Kualitas Sumber Daya Manusia</b>	<b>12,247,129,750</b>
			1 Pendidikan Masyarakat Produktif dalam Rangka Penguatan Industri Logam Mesin Tekstil dan Aneka	4,090,684,750
			2 Pendidikan Masyarakat Produktif dalam Rangka Penguatan Industri Alat Transportasi Elektronika dan Telematika	4,650,000,000
			3 Pendidikan Masyarakat Produktif dalam Rangka Penguatan Standarisasi dan Desain Produk Industri	3,506,445,000

SASARAN STRATEGIS	INDIKATOR KINERJA UTAMA	TARGET	PROGRAM / KEGIATAN	ANGGARAN (Rp.)
(1)	(2)	(3)	(4)	(5)
2 Meningkatnya standardisasi produk industri manufaktur sebagai faktor penguat daya saing.	1 Jumlah IKM bersertifikat SNI 2 Jumlah IKM Hak Kekayaan Intelektual (HKI) 3 Jumlah Desain produk industri 4 Jumlah SDM IKM terlatih bidang desain kemasan 5 Jumlah Perusahaan bersistem mutu (ISO, HACCP, GMP)	8 IKM 925 IKM 700 Desain Produk 1,200 IKM 18 ISO	<b>D Program Peningkatan Industri Berbasis Sumber Daya Alam</b>	<b>24,444,000,000</b>
			1 Peningkatan Daya Saing Industri Agro dan Kimia	1,080,440,000
			2 Pengembangan industri makanan, minuman, dan tembakau	7,606,301,900
			3 Pengembangan industri hasil pertanian dan kehutanan	7,094,176,200
			4 Pengembangan industri kimia	5,985,483,950
			5 Pameran mebel dan produk kayu	730,000,000
			6 Fasilitasi Pengembangan Kawasan Agropolitan	1,947,597,950
			<b>E Program Peningkatan Standarisasi Industri</b>	<b>8,355,555,000</b>
			1 Pengembangan Standarisasi dan HKI Industri	5,996,810,000
			2 Pengembangan desain produk industri	2,358,745,000
			* <u>DEKONSENTRASI</u>	
			1 Program Revitalisasi dan Penumbuhan Industri Kecil dan Menengah.	7,407,000,000
			<i>Penyebaran dan Penumbuhan Industri Kecil dan Menengah Wilayah II</i>	7,407,000,000



SASARAN STRATEGIS	INDIKATOR KINERJA UTAMA	TARGET	PROGRAM / KEGIATAN	ANGGARAN (Rp.)
(1)	(2)	(3)	(4)	(5)
			<b>2 Program Revitalisasi dan Penumbuhan Industri Agro</b> <i>Revitalisasi dan Penumbuhan Industri Makanan, Hasil Laut dan Perikanan</i>	<b>500,000,000</b>  500,000,000
<b>PERDAGANGAN</b>				
<b>3 Meningkatnya kinerja ekspor non migas yang berdaya saing, dan terciptanya pengendalian impor.</b>	<b>1 Jumlah Calon eksportir baru</b>	<b>840 IKM/UKM</b>	<b>A Program Peningkatan dan Pengembangan Ekspor</b>	<b>20,791,370,000</b>
	<b>2 Jumlah Surat Keterangan Asal (SKA) diterbitkan sesuai dengan waktu yang ditentukan</b>	<b>109,000 SKA</b>	<b>1 Pengembangan pelayanan ekspor</b>	2,051,930,000
	<b>3 Jumlah Penghargaan Eksportir berprestasi (Kriteria : berkinerja, Pembangun merek global, Usaha Kecil Menengah Ekspor, Barang dan Jasa Ekonomi Kreatif)</b>	<b>12 Eksportir Berprestasi</b>	<b>2 Pengendalian dan pengawasan produk-produk impor</b>	1,270,000,000
	<b>4 Jumlah Nilai Ekspor bersih perdagangan (Milliar US\$)</b>	<b>1.7 Milliar US\$</b>	<b>3 Peningkatan Promosi dan Kerjasama Perdagangan Internasional</b>	6,817,000,000
	<b>5 Persentase Peningkatan Fasilitas Promosi Bagi UKM/IKM untuk orientasi ekspor</b>	<b>272 IKM/UKM</b>	<b>4 Peningkatan Kualitas Pelayanan UPT P3E Surabaya dalam Informasi dan Promosi</b>	3,235,142,000
	<b>6 Persentase Pertumbuhan Ekspor Non Migas</b>	<b>20.00 %</b>	<b>5 Peningkatan Kualitas Pelayanan UPT P3E Surabaya dalam Pelatihan Ekspor-Impor, Workshop /Seminar dan Monitoring Evaluasi</b>	1,223,990,000
			<b>6 Optimalisasi Kualitas Pelayanan Ketatausahaan di UPT P3E Surabaya</b>	3,411,238,000

SASARAN STRATEGIS	INDIKATOR KINERJA UTAMA	TARGET	PROGRAM / KEGIATAN	ANGGARAN (Rp.)
(1)	(2)	(3)	(4)	(5)
4 Meningkatkan pangsa pasar dalam negeri, efisiensi dan efektivitas sistem distribusi daerah, serta wira usaha baru sektor perdagangan	1 Persentase Pertumbuhan Sub Sektor Perdagangan	10.00 %	7 Pendidikan Masyarakat Produktif dalam Rangka Penguatan Perdagangan Luar Negeri	782,070,000
	2 Persentase Kontribusi Sub Sektor Perdagangan terhadap PDRB ADHB Jatim	24.00 %	8 Pendidikan Masyarakat Produktif dalam Rangka Penguatan Pelatihan dan Promosi Ekspor Daerah	2,000,000,000
	3 Persentase Pertumbuhan Nilai Transaksi Pasar Lelang	25.00 %	<b>B Program Peningkatan Efisiensi Perdagangan Dalam Negeri</b>	<b>20,839,146,000</b>
	4 Inflasi terkendali	5 ± 1 %	1 Stabilisasi persediaan, harga distribusi kebutuhan pokok dan pengendalian inflasi	2,503,006,000
	5 Kantor perwakilan dagang Jatim di Provinsi Mitra	0 KPD	2 Peningkatan Pasar dan distribusi Produk Agro	1,125,500,000
	6 Persentase Pertumbuhan perdagangan antar wilayah/antar pulau antar provinsi	17.00 %	3 Peningkatan Bina Pasar dan Distribusi	629,445,000
	7 Persentase peningkatan pemanfaatan resi gudang	18 %	4 Peningkatan Promosi, Penggunaan Produksi Dalam Negeri dan Pengembangan Usaha	3,739,095,000
			5 Penumbuhan Wirausaha Baru di Bidang Waralaba	604,400,000
			6 Pengembangan Resi Gudang	557,700,000
			7 Pengembangan Perdagangan Antar Pulau	11,680,000,000
			* DEKONSENTRASI	

SASARAN STRATEGIS	INDIKATOR KINERJA UTAMA	TARGET	PROGRAM / KEGIATAN	ANGGARAN (Rp.)
(1)	(2)	(3)	(4)	(5)
5 Meningkatnya Penguatan kelembagaan pengujian dan sertifikasi mutu barang, kemetrolagian serta pengawasan perdagangan barang dan jasa ilegal	1 Indeks Kepuasan Masyarakat	77.70 %	1 <b>Program Peningkatan Perdagangan Luar Negeri</b> Pengembangan Fasilitas Perdagangan Luar Negeri Daerah	<b>1,749,733,000</b> 1,749,733,000
	2 Persentase Peningkatan UTTP bertanda tera sah	2.15 %	C <b>Program Peningkatan Perlindungan Konsumen</b>	<b>59,503,789,000</b>
	3 Pertumbuhan Industri Alat-alat Ukur, Takar, Timbang dan perlengkapannya (UTTP)	3.00 %	1 Pelaksanaan Standarisasi Mutu Barang	1,750,000,000
	4 Pertumbuhan kalibrasi Alat-alat Ukur, Takar, Timbang dan perlengkapannya (UTTP)	20.00 %	2 Pelaksanaan Standarisasi Mutu Barang Komoditi Ekspor Impor di Wilayah UPT Psmb-Lt Jember	1,500,000,000
	5 Pertumbuhan sertifikasi mutu komoditi/produk	3.75 %	3 Pengembangan Sarana Laboratorium Uji dan Pengembangan Metode Pengujian di UPT PSMB-LT Surabaya	5,265,927,250
	6 Persentase peningkatan pengawasan barang bertanda SNI, Label, MKG (Manual Kartu Garansi), dan lain - lain	11.00 %	4 Standarisasi Kualitas Bahan Baku di UPT PSMB-LT Jember	11,234,813,500
	7 Persentase Pengaduan Konsumen terkait Jasa Kemetrolagian yang ditindak lanjuti	75 %	5 Pengelolaan Standar dan Laboratorium	826,000,000
			6 Pelaksanaan Tertib Ukur, Takar, Timbang dan Perlengkapannya (UTTP) di Wilayah UPTK Bojonegoro	1,545,000,000
			7 Pelaksanaan Tertib Ukur, Takar, Timbang dan Perlengkapannya (UTTP) di Wilayah UPTK Jember	1,726,260,000

SASARAN STRATEGIS	INDIKATOR KINERJA UTAMA	TARGET	PROGRAM / KEGIATAN	ANGGARAN (Rp.)
(1)	(2)	(3)	(4)	(5)
			8 Pelaksanaan Tertib Ukur, Takar, Timbang dan Perlengkapannya (UTTP) di Wilayah UPTK Kediri	1,780,200,000
			9 Pelaksanaan Tertib Ukur, Takar, Timbang dan Perlengkapannya (UTTP) di Wilayah UPTK Madiun	1,737,640,000
			10 Pelaksanaan Tertib Ukur, Takar, Timbang dan Perlengkapannya (UTTP) di Wilayah UPTK Malang	2,129,000,000
			11 Pelaksanaan Tertib Ukur, Takar, Timbang dan Perlengkapannya (UTTP) di Wilayah UPTK Pamekasan	1,472,745,500
			12 Pelaksanaan Tertib Ukur, Takar, Timbang dan Perlengkapannya (UTTP) di Wilayah UPTK Surabaya	1,498,750,000
			13 Pengembangan Standar Kerja, Tera/Tera Ulang Alat Ukur Massa dan Timbangan di Wilayah UPTK Bojonegoro	355,000,000
			14 Pengembangan Standar Kerja, Tera/Tera Ulang Alat Ukur Massa dan Timbangan di Wilayah UPTK Jember	410,320,000
			15 Pengembangan Standar Kerja, Tera/Tera Ulang Alat Ukur Massa dan Timbangan di Wilayah UPTK Kediri	451,800,000

SASARAN STRATEGIS	INDIKATOR KINERJA UTAMA	TARGET	PROGRAM / KEGIATAN	ANGGARAN (Rp.)
(1)	(2)	(3)	(4)	(5)
			16 Pengembangan Standar Kerja, Tera/Tera Ulang Alat Ukur Massa dan Timbangan di Wilayah UPTK Madiun	283,750,000
			17 Pengembangan Standar Kerja, Tera/Tera Ulang Alat Ukur Massa dan Timbangan di Wilayah UPTK Malang	561,000,000
			18 Pengembangan Standar Kerja, Tera/Tera Ulang Alat Ukur Massa dan Timbangan di Wilayah UPTK Pamekasan	873,780,000
			19 Pengembangan Standar Kerja, Tera/Tera Ulang Alat Ukur Massa dan Timbangan di Wilayah UPTK Surabaya	855,750,000
			20 Pengembangan Standar Kerja, Tera/Tera Ulang Alat Ukur Arus, Panjang dan Volume di Wilayah UPTK Bojonegoro	300,000,000
			21 Pengembangan Standar Kerja, Tera/Tera Ulang Alat Ukur Arus, Panjang dan Volume di Wilayah UPTK Jember	388,420,000
			22 Pengembangan Standar Kerja, Tera/Tera Ulang Alat Ukur Arus, Panjang dan Volume di Wilayah UPTK Kediri	368,000,000

SASARAN STRATEGIS	INDIKATOR KINERJA UTAMA	TARGET	PROGRAM / KEGIATAN	ANGGARAN (Rp.)
(1)	(2)	(3)	(4)	(5)
			23 Pengembangan Standar Kerja, Tera/Tera Ulang Alat Ukur Arus, Panjang dan Volume di Wilayah UPTK Madiun	228,610,000
			24 Pengembangan Standar Kerja, Tera/Tera Ulang Alat Ukur Arus, Panjang dan Volume di Wilayah UPTK Malang	510,000,000
			25 Pengembangan Standar Kerja, Tera/Tera Ulang Alat Ukur Arus, Panjang dan Volume di Wilayah UPTK Pamekasan	350,784,500
			26 Pengembangan Standar Kerja, Tera/Tera Ulang Alat Ukur Arus, Panjang dan Volume di Wilayah UPTK Surabaya	795,500,000
			27 Peningkatan pengawasan peredaran barang dan jasa	1,890,479,000
			28 Pengembangan sarana laboratorium uji dan pengembangan metode pengujian di UPT PSMB-LT Jember	5,765,186,500
			29 Pengembangan pengawasan dan penyidikan	492,000,000
			30 Peningkatan Sarana K metrologian	1,815,000,000
			31 Pengembangan infrastruktur kelembagaan standarisasi	413,000,000

SASARAN STRATEGIS	INDIKATOR KINERJA UTAMA	TARGET	PROGRAM / KEGIATAN	ANGGARAN (Rp.)
(1)	(2)	(3)	(4)	(5)
			32 Pendidikan Masyarakat Produktif dalam Rangka Penguatan Kemetrolgian	4,695,000,000
			33 Standarisasi kualitas bahan baku di UPT PSMB-LT Surabaya	5,234,072,750
			* DEKONSENTRASI	
			<b>1 Program Pengembangan Perdagangan Dalam Negeri</b>	<b>3,051,000,000</b>
			Pengembangan Perdagangan Dalam Negeri	3,051,000,000
<b>JUMLAH ANGGARAN</b>				<b>228,756,733,000</b>

Jumlah Anggaran :

**APBD**

**A Perindustrian**

1 Program Pengembangan Industri Kecil dan Menengah	Rp	37,200,125,250
2 Program Peningkatan Kapasitas Teknologi Industri	Rp	32,667,885,000
3 Program Peningkatan Kualitas Sumber Daya Manusia	Rp	12,247,129,750
4 Program Peningkatan Industri Berbasis Sumber Daya Alam	Rp	24,444,000,000
5 Program Peningkatan Sarana dan Prasarana Aparatur	Rp	9,683,094,000
6 Program Peningkatan Kapasitas Kelembagaan Pemerintah Daerah	Rp	190,000,000
7 Program Peningkatan Standarisasi Industri	Rp	8,355,555,000

**B Perdagangan**

1 Program Peningkatan dan Pengembangan Ekspor	Rp	20,791,370,000
2 Program Peningkatan Efisiensi Perdagangan Dalam Negeri	Rp	20,839,146,000
3 Program Peningkatan Perlindungan Konsumen	Rp	59,503,789,000
<b>Jumlah APBD</b>	<b>Rp</b>	<b>225,922,094,000</b>

SASARAN STRATEGIS	INDIKATOR KINERJA UTAMA	TARGET	PROGRAM / KEGIATAN	ANGGARAN (Rp.)
(1)	(2)	(3)	(4)	(5)

**APBN**


**A Perindustrian**

- |   |    |               |
|---|----|---------------|
| 1 Program Revitalisasi dan Penumbuhan Industri Kecil dan Menengah. (APBN) | Rp | 7,407,000,000 |
| 2 Program Revitalisasi dan Penumbuhan Industri Agro (APBN)                | Rp | 500,000,000   |

**B Perdagangan**

- |  |    |                        |
|--|----|------------------------|
| 1 Program Peningkatan Perdagangan Luar Negeri (APBN)   | Rp | 1,749,733,000          |
| 2 Program Pengembangan Perdagangan Dalam Negeri (APBN) | Rp | 3,051,000,000          |
| <b>Jumlah APBN</b>                                     | Rp | <b>12,707,733,000</b>  |
| <b>Jumlah APBD + APBN</b>                              | Rp | <b>238,629,827,000</b> |


RIHAK KEDUA  
GUBERNUR JAWA TIMUR



**Dr. H. SOEKARWO**

SURABAYA, JANUARI 2014

PIHAK PERTAMA  
KEPALA DINAS  
PERINDUSTRIAN DAN PERDAGANGAN  
PROVINSI JAWA TIMUR



**Dr. Ir. BUDI SETIAWAN, M.MT**  
Pembina Utama Muda  
NIP. 19580720 198903 1 005